



## Check List: NOM-035

¿Cuentas con toda la evidencia necesaria para cumplir con la NOM-035 ante las autoridades? Valídalo con la siguiente lista.

### PRIMERA ETAPA


- Establecimiento y difusión de una política de prevención de riesgos psicosociales.
- Establecer y difundir mecanismos seguros y confidenciales para la recepción de quejas por prácticas opuestas al entorno organizacional favorable, así como para denunciar actos de violencia laboral.
- Acciones y programas para la prevención de los FRP, entorno organizacional favorable y prevención de violencia laboral.
- Identificación de trabajadores que fueron sujetos a acontecimientos traumáticos severos y canalización para su atención.

### SEGUNDA ETAPA

- Identificación y análisis de FRP. En el caso de Centros de trabajo con más de 50 colaboradores también se debe identificar y analizar el entorno organizacional. (medición con encuesta).
- Desarrollar programa de intervención con evaluaciones específicas y medidas de control (KPI's de seguimiento y control).
- Exámenes médicos y evaluaciones psicológicas a trabajadores expuestos a acontecimientos traumáticos severos.
- Registro de todo el proceso, evidencia de todos los puntos establecidos.



**¿Cuál es el siguiente paso? Contar con la evidencia necesaria no es el final del proceso. En BLGroup te apoyamos a usar los resultados de las Guías de Referencia a tu favor para diseñar un Plan de Acción que genere beneficios para tu organización.**

**¡Comunícate con nosotros!**

 55 6583 5594 

 info@blgroup.com.mx 

 www.blgroup.com.mx 

 56 2040 2234 

Escanea este código para  
iniciar un chat en WhatsApp

